



西北大学
NORTHWEST UNIVERSITY

20
22

西北大学 2022届毕业生 就业质量年度报告

一
百

🏠 陕西省西安市长安区郭杜学府大道1号 (邮编: 710127)

☎ 029-8830 8043

✉ jiuye@nwu.edu.cn

🌐 <http://jczx.nwu.edu.cn/>





西北大学
NORTHWEST UNIVERSITY

学校简介

西北大学肇始于1902年的陕西大学堂和京师大学堂速成科仕学馆。1912年始称西北大学。1923年改为国立西北大学。1937年西迁来陕的国立北平大学、北平师范大学、北洋工学院和北平研究院等组成国立西安临时大学，1938年改为国立西北联合大学，1939年复称国立西北大学。新中国成立后为教育部直属综合大学。1950年复名西北大学。1958年改隶陕西省主管。1978年被确定为全国重点大学。现为国家“双一流”建设高校、国家“211工程”建设院校、教育部与陕西省共建高校。

在长期的发展历程中，西北大学形成了“发扬民族精神，融合世界思想，肩负建设西北之重任”的办学理念，汇聚了众多名师大家，产生了一批高水平学术成果，培养了大批才任天下的杰出人才，享有良好的学术声誉和社会声望，被誉为“中华石油英才之母”“经济学家的摇篮”“作家摇篮”。

学校现有太白校区、桃园校区、长安校区三个校区，总占地面积2360余亩。现有24个院（系）和研究生院、1个中外合作办学机构、6个非直属附属医院。设有88个本科专业，其中37个专业入选国家级一流本科专业建设点。学校现有24个博士学位授权一级学科、37个硕士学位授权一级学科、18个专业学位授权类别、24个博士后科研流动站。现有地质学、考古学2个“世界一流学科”建设学科，1个一级学科国家重点学科（涵盖5个二级学科），4个二级学科国家重点学科和1个国家重点（培育）学科。学校现有3个教育部基础学科拔尖学生培养计划2.0基地，7个国家级人才培养基地并设有国家大学生文化素质教育基地，7个国家级实验教学示范中心，1个国家级虚拟仿真实验教学中心。学校拥有1个国家重点实验室，1个国家工程技术研究中心，1个国家“一带一路”联合实验室，1个国家创新人才培养示范基地，3个国家国际科技合作基地，3个国家地方联合工程研究中心，3个高等学校学科创新引智基地，1个省部共建国家重点实验室（筹），1个教育部人文社会科学重点研究基地，3个教育部国别和区域研究备案中心，1个国家民委“一带一路”国别和区域研究中心，112个省部级科研基地。



学校现有教职工3100余人，其中中科院院士4人，双聘院士（教授）5人，国际科学史研究院院士1人，发展中国家科学院院士1人，国家“万人计划”项目入选者23人，国家杰出青年科学基金获得者12人，国家优秀青年科学基金获得者12人，国家“百千万人才工程”人选17人，国家级教学名师4人，教育部新世纪优秀人才支持计划25人，科技部“中青年科技创新领军人才”6人。在校生28000余人，其中本科生13500余人，研究生13900余人，国际学生600余人。

学校先后获得国家自然科学奖一、二等奖，国家技术发明奖二等奖，国家科技进步奖二等奖，国家级教学成果奖一、二等奖，中国专利金奖，高等学校科学研究优秀成果奖（人文社会科学）一等奖等重大奖励。

学校十分重视对外科技文化交流，已与美、英、法、德、日等近30个国家及地区的120余所大学、科研机构建立了友好合作关系。《大英百科全书》曾将西北大学列为世界著名大学之一。

目
录

CONTENTS

▶ 第一部分 毕业生就业基本情况

毕业生基本情况

毕业生规模	02
性别结构	02
生源结构	03
学科结构	04
培养单位结构	05

就业去向落实率及分布

总体就业去向落实率	06
各培养单位就业去向落实率	07
就业去向整体分布	08
各学历层次就业去向分布	08

毕业生签约情况

签约单位性质	09
签约单位行业	10

毕业生升学情况

各学历层次毕业生升学情况	11
本科生主要升学院校	11
本科升学率较高的学院	12
研究生主要升学院校	12

毕业生出国(境)情况

毕业生服务基层就业情况	13
-------------	----

毕业生服务西部及国家重点战略地区就业情况	14
----------------------	----

CONTENTS

▶ 第二部分 毕业生和用人单位评价反馈

毕业生评价和反馈

毕业生对学校就业工作满意度	16
毕业生对学校就业工作的需求	16
毕业生薪资满意度	17
毕业生签约与专业匹配情况	17
期望工作地域与实际就业地域匹配情况	17
求职意向行业与实际签约行业匹配情况	17

用人单位评价和反馈

毕业生思想道德素质与敬业精神	18
毕业生业务能力和文化素养	18
毕业生团队精神和创新思维	19
毕业生岗位适应	19

▶ 第三部分 毕业生就业工作举措

高位推动,协同攻坚,夯实“大就业”工作格局	21
价值引领,聚焦需求,扎实推进就业育人	23
系统谋划,精准施策,精准开展就业指导	24
统筹资源,持续供给,千方百计扩展就业市场	25
压实责任,精准施策,用心用情帮扶困难毕业生群体	26

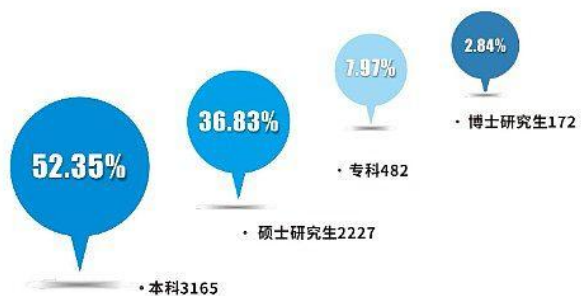


▶ 毕业生基本情况 ◀

毕业生规模

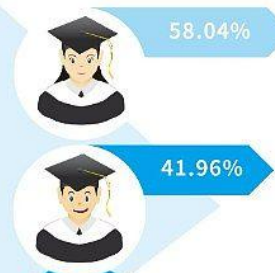
2022届毕业生总人数

6046人



第一部分 毕业生就业基本情况

性别结构



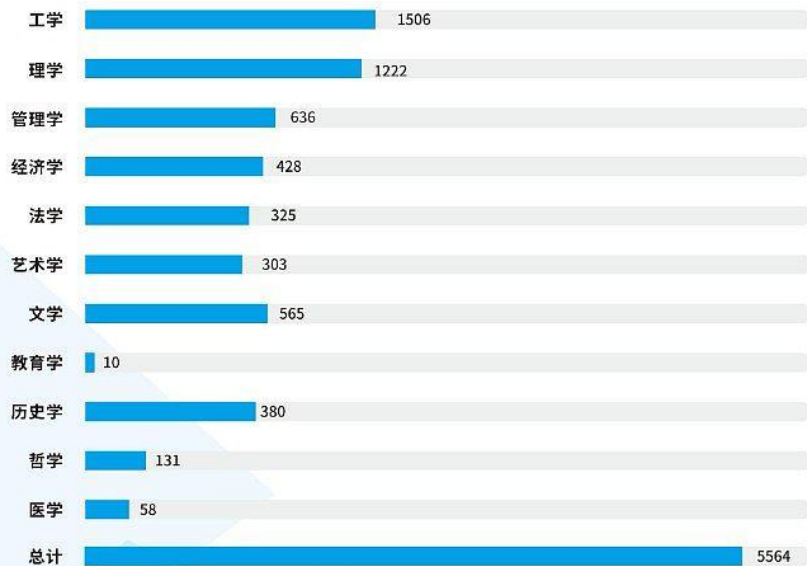
性别	人数
女	3509
男	2537

生源结构

省份	本科生人数	硕士生人数	博士生人数	专科生人数	总人数	比例
陕西省	1469	960	97	475	3001	49.64%
山西省	86	290	18	—	394	6.52%
河南省	106	234	20	—	360	5.95%
山东省	118	97	9	—	224	3.70%
甘肃省	81	110	5	1	197	3.26%
河北省	99	52	1	1	153	2.53%
新疆	112	22	4	—	138	2.28%
四川省	55	74	3	1	133	2.20%
安徽省	70	46	1	1	118	1.95%
浙江省	68	37	1	—	106	1.75%
湖北省	57	37	3	—	97	1.60%
湖南省	69	19	2	—	90	1.49%
江苏省	61	27	—	—	88	1.46%
内蒙古	46	32	2	—	80	1.32%
重庆市	53	25	—	—	78	1.29%
江西省	56	20	1	—	77	1.27%
宁夏	49	26	2	—	77	1.27%
辽宁省	58	16	2	—	76	1.26%
云南省	64	12	—	—	76	1.26%
贵州省	54	13	1	—	68	1.12%
广西	53	11	—	—	64	1.06%
黑龙江省	46	16	—	—	62	1.03%
福建省	48	6	—	1	55	0.91%
吉林省	40	8	—	—	48	0.79%
天津市	40	3	—	—	43	0.71%
广东省	18	24	—	—	42	0.69%
青海省	30	5	—	—	35	0.58%
海南省	29	2	—	—	31	0.51%
西藏	15	—	—	—	15	0.25%
北京市	7	1	—	2	10	0.17%
上海市	7	2	—	—	9	0.15%
澳门	1	—	—	—	1	0.02%
总计	3165	2227	172	482	6046	100.00%

学科结构

	工学	理学	管理学	经济学	法学	艺术学	文学	教育学	历史学	哲学	医学	总计
	人数	905	643	354	281	109	212	398	10	205	43	15
比例	28.59%	20.32%	11.18%	8.88%	3.44%	6.70%	12.58%	0.00%	6.48%	1.36%	0.47%	100.00%
本科生	905	643	354	281	109	212	398	10	205	43	15	3165
硕士生	564	489	280	133	214	90	159	10	162	88	38	2227
博士生	37	90	2	14	2	1	8	—	13	—	5	172
总计	1506	1222	636	428	325	303	565	10	380	131	58	5564
比例	27.07%	21.96%	11.43%	7.69%	5.84%	5.45%	10.15%	0.18%	6.83%	2.35%	1.04%	100.00%



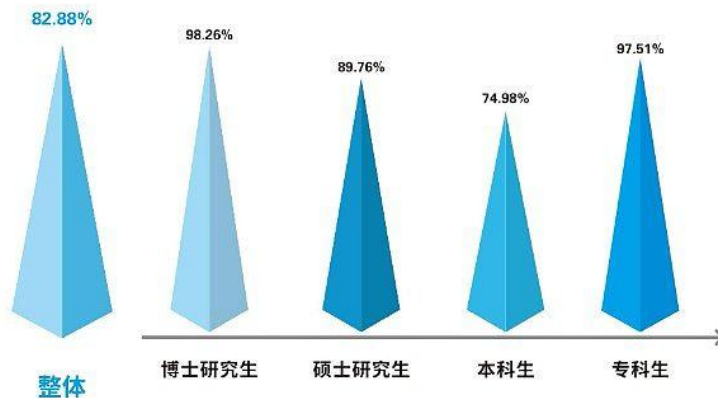
培养单位结构

学院	博士研究生	硕士研究生	本科	专科	女生	合计	占比
文学院	7	116	200	—	269	323	5.34%
历史学院	10	64	110	—	108	184	3.04%
文化遗产学院	3	95	96	—	137	194	3.21%
经济管理学院	15	170	404	—	393	589	9.74%
公共管理学院	1	55	186	—	182	242	4.00%
外国语学院	—	72	103	—	149	175	2.89%
法学院	—	183	108	—	197	291	4.81%
马克思主义学院	2	37	—	—	33	39	0.65%
哲学学院	—	79	43	—	88	122	2.02%
新闻传播学院	2	26	166	—	153	194	3.21%
艺术学院	—	51	141	—	153	192	3.18%
数学学院	8	73	163	—	140	244	4.04%
物理学院	13	83	154	—	91	250	4.13%
地质学系	32	73	83	—	59	188	3.11%
化学与材料科学学院	30	173	128	—	210	331	5.47%
城市与环境学院	13	142	136	—	166	291	4.81%
生命科学学院	15	189	131	—	237	335	5.54%
信息科学与技术学院	9	187	611	—	250	807	13.35%
化工学院	12	131	170	—	127	313	5.18%
食品科学与工程学院	—	20	32	—	38	52	0.86%
软件职业技术学院	—	—	—	—	205	482	7.97%
现代教育技术中心	—	20	—	482	6	20	0.33%
MBA教育中心	—	40	—	—	22	40	0.66%
MPA教育中心	—	141	—	—	90	141	2.33%
EMBA教育中心	—	7	—	—	6	7	0.12%

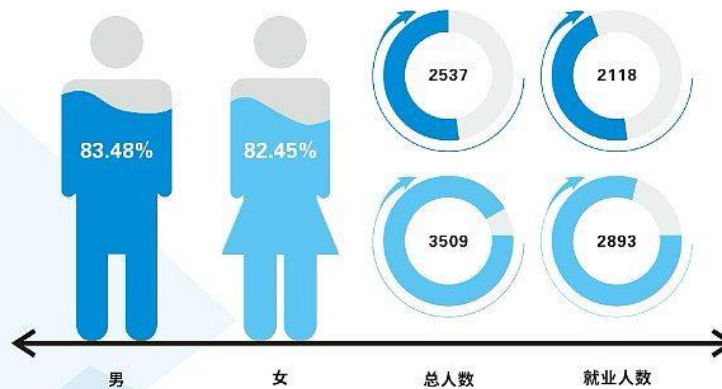
05

就业去向落实率及分布

就业去向落实率



按性别就业情况



06

各培养单位就业去向落实率情况(%)

学院	总体	博士研究生	硕士研究生	本科生
文学院	83.28	100	89.66	79
历史学院	70.65	100	70.31	68.18
文化遗产学院	71.65	100	63.16	79.17
经济管理学院	83.87	100	94.12	78.96
公共管理学院	74.79	100	85.45	71.51
外国语学院	72	0	80.56	66.02
法学院	69.42	0	78.14	54.63
马克思主义学院	100	100	100	0
哲学学院	82.79	0	86.08	76.74
新闻传播学院	74.74	100	76.92	74.1
艺术学院	72.92	0	76.47	71.63
数学学院	78.69	100	90.41	72.39
物理学院	76.8	100	96.39	64.29
地质学系	92.02	100	94.52	86.75
化学与材料科学学院	85.5	93.33	90.75	76.56
城市与环境学院	81.1	100	88.03	72.06
生命科学学院	91.04	100	95.77	83.21
信息科学与技术学院	83.02	100	98.4	78.07
化工学院	85.62	91.67	97.71	75.88
食品科学与工程学院	92.31	0	100	87.5
软件职业技术学院	97.51	0	0	0
现代教育技术中心	100	0	100	0
MBA教育中心	100	0	100	0
MPA教育中心	100	0	100	0
EMBA教育中心	100	0	100	0

07

就业去向整体分布



各学历层次就业去向分布



08

毕业生签约情况

签约单位性质

单位性质名称	人数	所占比例
签就业协议等形式就业总人数	3161	100.00%
党政机关	202	6.39%
高等教育单位	248	7.85%
中初教育单位	129	4.08%
科研设计单位	47	1.49%
医疗卫生单位	29	0.92%
其他事业单位	160	5.06%
国有企业	822	26.00%
三资企业	188	5.95%
其他企业	1095	34.64%
部队	6	0.19%
其他	235	7.43%

签约单位行业

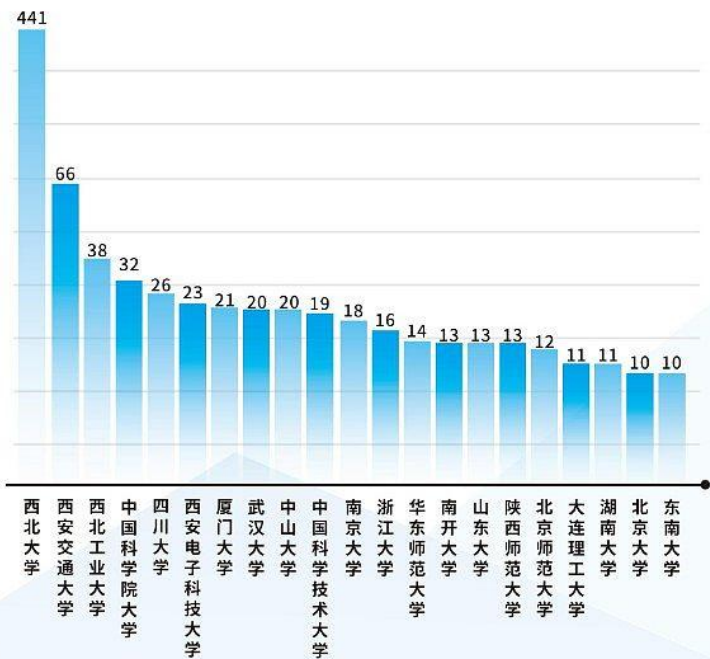
单位行业名称	计数
国际组织	2
军队	6
住宿和餐饮业	15
农、林、牧、渔业	14
租赁和商务服务业	67
水利、环境和公共设施管理业	41
交通运输、仓储和邮政业	33
电力、热力、燃气及水生产和供应业	68
采矿业	55
居民服务、修理和其他服务业	49
卫生和社会工作	56
房地产业	32
批发和零售业	60
文化、体育和娱乐业	110
建筑业	136
公共管理、社会保障和社会组织	252
金融业	225
科学研究和技术服务业	314
制造业	460
信息传输、软件和信息技术服务业	502
教育业	449
其他行业	215

毕业生升学情况

各学历层次毕业生升学情况



本科生主要升学院校



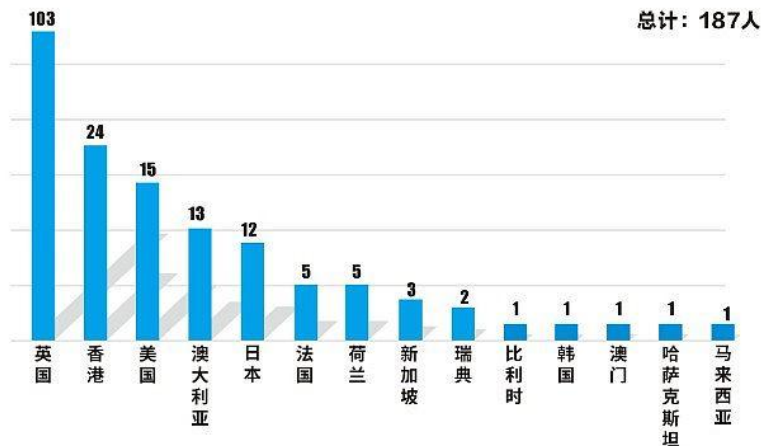
本科升学率较高的学院



研究生主要升学院校

学校名称	升学人数
西北大学	84
西安交通大学	9
中国人民大学	4
大连理工大学	3
陕西师范大学	3
四川大学	3
西北工业大学	3
中南大学	3
中山大学	3
华南理工大学	2
武汉大学	2
中国科学技术大学	2
中国石油大学	2
重庆大学	2

▶ 毕业生出国(境)情况 ◀



▶ 毕业生服务基层就业情况 ◀

积极引导毕业生围绕西部和基层就业创业,为陕西、江苏、辽宁等10省份输送选调生33人,为新疆、西藏输送毕业生41人,60%的毕业生在西部就业创业。

新疆、西藏

41人




60%

西部

陕西、江苏、辽宁等选调生33人

▶ 毕业生服务西部及国家重点战略地区就业情况 ◀



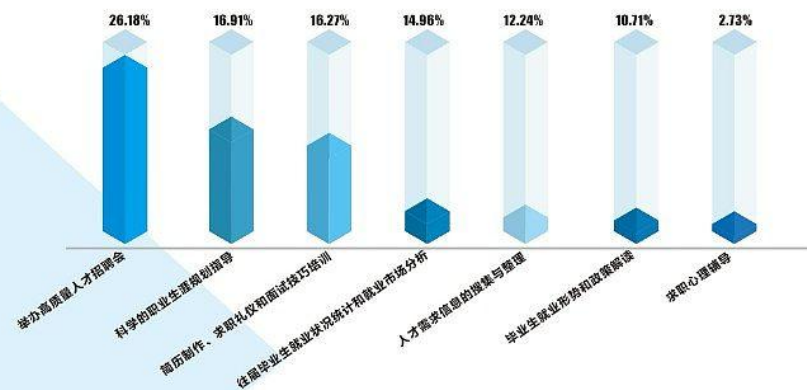
第二部分 毕业生和用人单位评价反馈

▶ 毕业生评价和反馈 ◀

毕业生对学校就业工作满意度



毕业生对学校就业工作的需求

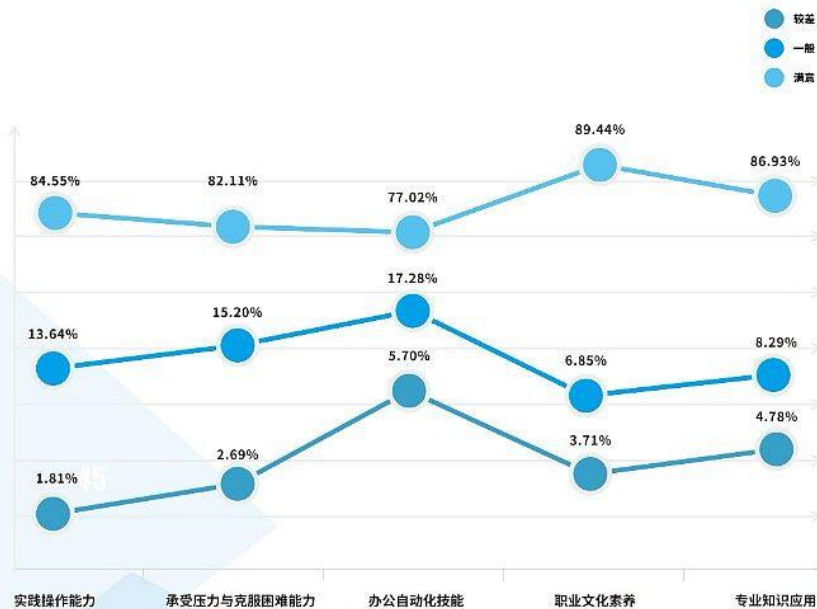


用人单位评价和反馈

毕业生思想道德素质与敬业精神

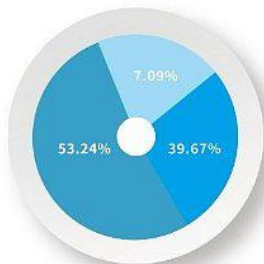


毕业生业务能力和文化素养



毕业生薪资满意度

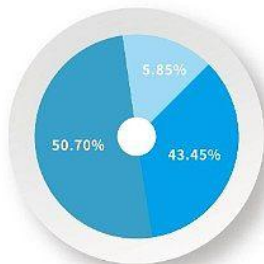
非常匹配 匹配 不匹配



薪资水平

毕业生签约与专业匹配情况

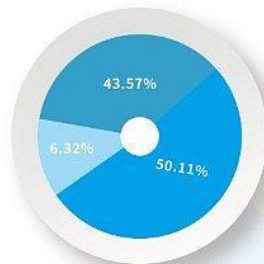
非常匹配 匹配 不匹配



专业匹配情况

期望工作地域与实际就业地域匹配情况

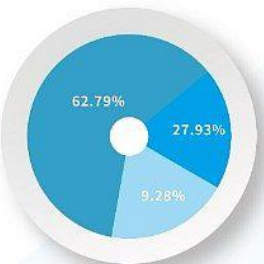
非常匹配 匹配 不匹配



就业地域匹配情况

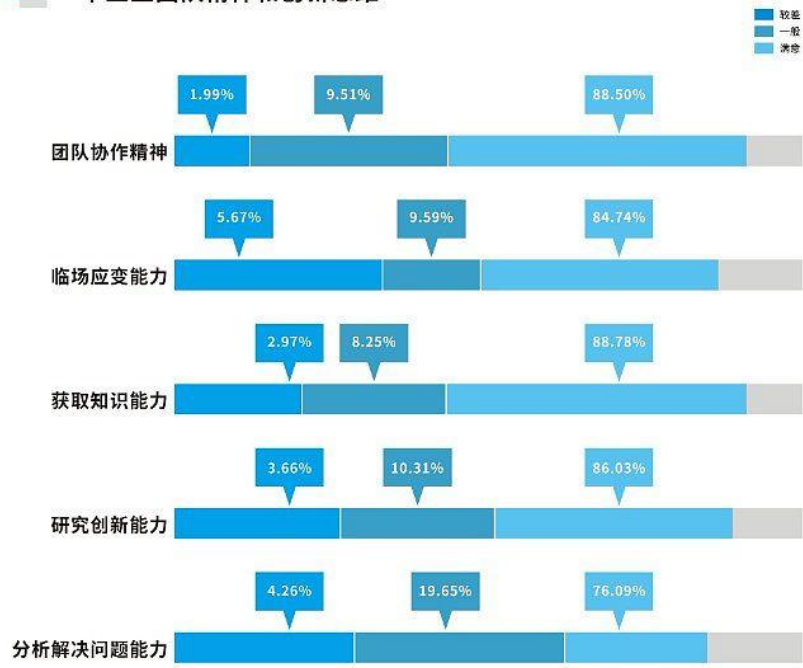
求职意向行业与实际签约行业匹配情况

非常匹配 匹配 不匹配

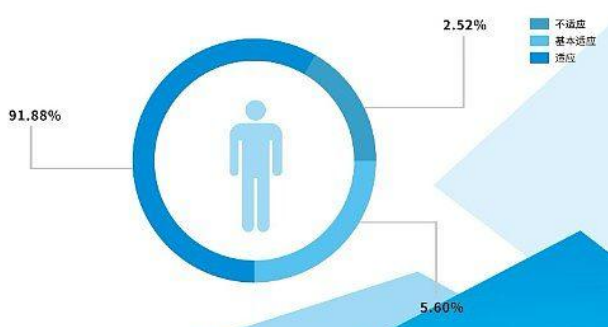


行业匹配情况

毕业生团队精神和创新思维



毕业生岗位适应情况



第三部分 毕业生就业工作举措

▶ 高位推动，协同攻坚，夯实“大就业”工作格局 ◀

以夯实就业创业“一把手”工程，全员参与促就业为引领，积极推进就业育人、人才培养、指导服务、招聘市场融合式发展。出台《西北大学关于全面推进毕业生就业创业工作的意见》，建立健全招生、教学、科研等多部门齐抓共管的就业创业工作机制。召开2次就业工作推进会，与21个院(系)签订就业目标责任书，校党委常委会不定期研讨就业创业工作。



王亚杰书记在2022届毕业生就业创业工作推进网络视频会部署工作



郭立宏校长召开就业工作推进会



全面推进毕业生就业创业工作意见的通知



2022届就业创业工作目标责任书



2022年就业工作简报



4月高校毕业生就业工作推进网络视频会议



11月全省高校毕业生就业工作视频会议

出台《西北大学访企拓岗促就业专项行动方案》，制定了校领导挂帅，就创中心和各院系主导，分行业包干，各部门协同的走访思路。一把手率队走访企业300余家，其中校友企业150家，与30多家企业和地市签订人才供需合作协议，在推进协同育人、产研联动、校企共建等方面取得初步成果。



校党委书记王亚杰率队开展访企拓岗活动



校长郭立宏率队开展访企拓岗活动



校党委副书记吕建荣率队开展访企拓岗活动



校党委常委、副校长奚家米率队开展访企拓岗活动

价值引领，聚焦需求，扎实推进就业育人

承办第二届“陕西高校毕业生西部基层出征仪式”，引导毕业生围绕西部和基层就业创业。



第二届陕西高校毕业生西部基层就业出征仪式



方光华副省长为西部基层就业毕业生代表授旗



教育部高校学生司副司长吴爱华讲话



省委教育工委副书记、省教育厅厅长刘建林讲话



学生代表表演



相关媒体报道

重点打造基层就业“培育育苗”计划，为选调生等基层就业学生提供政策理论学习、备考指导、校地实习对接等系列服务。不断丰富和发展毕业季主题教育活动内涵，组织开展2022年紫藤奖和优秀毕业生评选、宣传和表彰活动，继续为6000余名毕业生赠送蓝田玉印章，组织开展毕业印章长卷拓印、毕业生青春寄语、毕业座谈会等活动，强化毕业生成才报国和爱校荣校主旋律。



“培育育苗”计划系列活动



优秀学生紫藤奖表彰决定



优秀毕业生表彰决定



2022届毕业生蓝田玉印章



蓝田玉印章拓印长卷

系统谋划，分类施策，精准开展就业指导

持续开展“学生就业能力提升+”工程，强化系统性、精准化、分类化指导，提升毕业生求职竞争力。举办“启航”“筑梦”“菁英”“成才”四个训练营，开展就业形势与政策宣讲、求职能力培训、简历辅导、公考模拟、云端答疑、就业直播课等活动100余场次，总服务学生8000余人次，保证了“每周有服务、疫情不断线”。在西安大学生求职大赛中获学生二等奖、三等奖，优秀指导教师和优秀组织单位奖。



学生就业能力提升+工程系列讲座



“菁英计划”系列讲座



“筑梦计划”系列讲座



简历门诊



在线解读

▶ 统筹资源,持续供给,千方百计扩展就业市场 ◀

发挥“就业超市”平台优势,统筹校内外资源,强化校地校企合作。举办各类线下宣讲会196场,线下双选会11场,提供岗位7万余个;举办各类空中宣讲会475场,线上双选会35场,提供岗位88万余个。升级线上线下“就业超市”平台,加强“考研自习室”“现场洽谈室”“网络面试间”“就业超市服务站”“2室1间1站”建设。



2022届毕业生春季综合类招聘会



校领导与招聘单位交流



就业超市央企国企专场



就业实习基地揭牌

▶ 压实责任,精准施策,用心用情帮扶困难毕业生群体 ◀

实施“一生一档+扶志赋能+送岗送策+基础保障”工作举措,引导200余名就业困难群体参加教育部“宏志助航”专项计划,联合省妇联举办“关爱引领计划——全媒体运营师培训”活动,服务学生180余人。为698名毕业生发放求职创业补贴,累计69.8万元。脱贫家庭、零就业家庭等困难群体就业去向落实率高于全校平均水平。

就业指导 | 陕西科技大学宏志助航基地就业能力培训量榜表
西大就业信息 2022-12-12 10:28
吴亮宇 原创



就业指导 | 关于举办“宏志助航计划”就业能力线上培训的通知
西大就业信息 2022-10-26 17:53
吴亮宇 原创



通知公告 | 关于举办“关爱引领计划”全媒体运营师培训课程的通知
西大就业信息 2022-10-29 19:11
吴亮宇 原创



学生就业创业指导服务中心
为全面贯彻落实教育部“宏志助航计划”高校毕业生就业能力培训项目,进一步提升困难毕业生综合素养和就业能力,促进高校毕业生更加充分更高质量就业——



由陕西科技大学就业创业基地承办的“全国高校就业能力提升培训”正式启动!

12月9日—12月13日
五天时间
帮助同学的就业能力upup!
快来扫码参加吧!

宏志助航计划

关于做好2023届毕业生求职创业补贴申请工作的通知
西大就业信息 2022-09-13 18:39
吴亮宇 原创



通知公告 | 陕西省教育厅办公室关于做好陕西省普通高校毕业生到省内艰苦边远地区基层单位就业学费补偿和国家助学贷款代偿工作的通知
西大就业信息 2022-09-22 15:10
吴亮宇 原创



设置教师教育、普通高等师范类

根据《陕西省教育厅 陕西省财政厅 陕西省人力资源和社会保障厅关于印发〈陕西省普通高校毕业生到省内艰苦边远地区基层单位就业学费补偿和国家助学贷款代偿暂行办法〉的通知》(陕教规范〔2022〕3号)要求,为落实2022年度学费补偿工作顺利开展,现就有关事项通知如下。

毕业生求职创业补贴

关爱引领计划

为积极引导我校女大学生树立正确的、积极、自立、自强的职业品质,进一步提升毕业生就业能力,助力毕业生实现美好人生,掌握国家紧缺专业、热门职业、中高级职业技能等级证书,特举办“关爱引领计划”全媒体运营师培训项目,由陕西科技大学就业创业指导服务中心承办“关爱引领计划”——全媒体运营师培训项目,采取线上线下相结合的方式进行,具体事宜安排如下:

一、时间
十一月下半月,课程为期七天

基层就业学费补偿和代偿